


产品放置示意图



No. 1

产品装入真空盒内
真空盒底规格:SB-56A1 (330*270*14.5mm)



No. 2

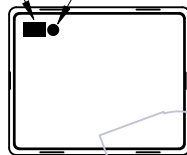
盖上盒盖,并在四周订上订书钉
真空盒盖规格:SB-56C0 (330*270*14.5mm)



数量标签



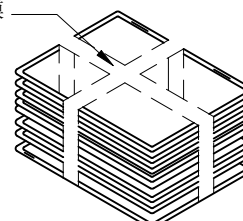
ROHS 标签



No. 3

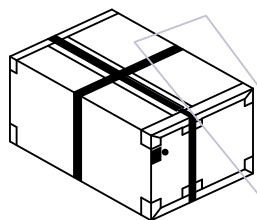
贴标签于真空盒左上角

缠PE膜



No. 4

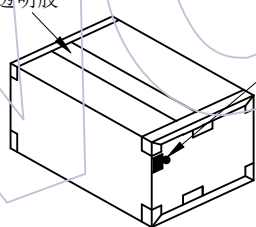
20盒为一扎,上下各放一块纸护板
再用PE膜缠绕成十字形



No. 7

打包装带

大透明胶



No. 6

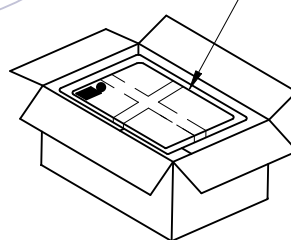
封箱及贴标签于纸箱侧面的左上角



贴外箱标签及ROHS 标签



ROHS 标签



No. 5

纸箱内需套防水袋PE-19,
再将真空盒装入纸箱
加一包干燥剂后密封,
四周各放置一个纸护角
纸箱规格:CTN-03K (35.5*28.5*35cm)

PE-19

说明:

1. 产品如图所示型态放入真空盒
2. 注意各标签样式、位置及方向的一致性;
3. 打外箱包装带时需注意, 打为十字型。

PIN NO.	产品长度	PCS/盒	PCS/箱
2*10PIN	39.66	70	1400
2*16PIN	54.90	50	1000
2*32PIN	94.90	30	600
2*40PIN	115.22	20	400

变更记事

版次 REV	日期 DATE	变更说明 MODIFICATION DESCRIPTION	变更 CHANGE	核准 APPROVE	零件图	颜色 COLOR	材质 MATERIAL	设计 DESING	审核 CHECK	核准 核淮	SCALE	fit
A0	2021/07/05	NEW			X. ±0.50			苏珊	2021/07/05		UNIT	mm
					X.X ±0.20						SIZE	A4
					X.XX ±0.10						SHEET	1/1
					X.XXX ±0.05						PROJ.	
					Angle							
					X. ± 2°							
					DIM							
					TOL							

WCON

WCON ELECTRONICS (GUANGDONG) CO., LTD

料号 PART NO. 3412-2XXBFRXXXA1

品名 TITLE: 2.54mm DIN 41612 CONN. XXP 母座 双排 90° DIP 包装规范